

# LES 7 QUESTIONS À SE POSER AVANT D'ACHETER



## LES LAVE-VAISSELLE

Pratique et économique, le lave-vaisselle constitue aujourd'hui une aide incontournable dans la cuisine. D'une capacité de 6 à 14 couverts, il permet de laver efficacement et sécher la vaisselle sans effort. A travers ce guide, vous retrouverez les informations nécessaires qui vous aideront à faire votre choix en toute tranquillité.

### Les 7 questions :

#### 1 Pose libre ou encastrable ?

Avant de choisir votre futur lave-vaisselle, 2 critères importants sont à prendre en compte : **le type de votre cuisine** (aménagée ou non) et **l'espace dont vous disposez** pour l'emplacement de votre appareil.

On distingue 2 types de lave-vaisselle :

- **Le lave-vaisselle pose-libre** : pratique à installer, il trouve toute sa place sous un plan de travail. Décliné en plusieurs coloris, il s'adapte parfaitement à votre style de cuisine.



→ Découvrez tous nos lave-vaisselle pose libre

- **Le lave-vaisselle encastrable ou intégrable** : conçu pour être intégré dans un meuble de cuisine, il devient invisible de l'extérieur par la façade du meuble qui est fixée sur la porte de l'appareil. Notez que ce type de lave-vaisselle nécessite une niche adaptée pour s'intégrer à votre cuisine aménagée. Le panneau d'habillage n'est pas fourni avec le lave-vaisselle.



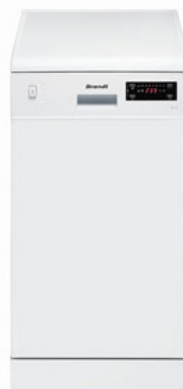
→ Découvrez tous nos lave-vaisselle intégrables

## 2 Quelle dimension et quel nombre de couverts ?

Les lave-vaisselle se déclinent en 45 ou 60 cm, mais avant de faire votre choix, il est important d'évaluer la capacité en terme de couverts selon vos besoins.



• Pour les **grandes cuisines**, orientez-vous vers le **modèle standard (60 cm en largeur)**, doté d'une capacité de **12 à 14 couverts**. Certains modèles peuvent accueillir jusqu'à 15 couverts.



• Pour les **espaces restreints**, optez pour un **modèle « slim »**. Doté d'une capacité de **9 à 10 couverts**, il présente un faible encombrement (**45 cm de large**).



Notez qu'il existe également des **mini lave-vaisselle** d'une capacité de **6 à 7 couverts**. Ces appareils font la taille d'un micro-ondes et peuvent être posés sur un plan de travail.

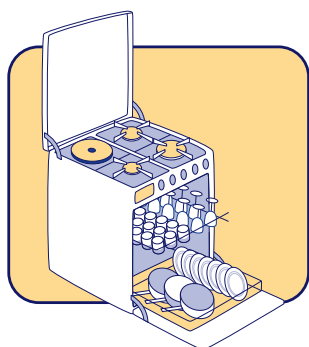
→ Découvrez nos lave-vaisselle

### Solution gain de place : le lave-vaisselle cuisson.

Plusieurs appareils réunis en un pour un gain de place maximal !

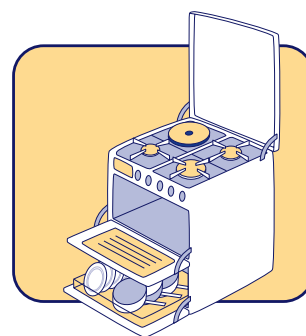
Le 2 en 1 :

Table de cuisson + Lave-vaisselle



Le 3 en 1 :

Lave-vaisselle + Table de cuisson + Four



**Bon à savoir :**

**Le panier supérieur peut être réglable en hauteur afin d'optimiser la capacité de chargement.**

## 3 Quelle lecture pour le niveau sonore ?



**Le niveau sonore** d'un lave-vaisselle peut varier de **39 à 52 dB** (décibels) d'un appareil à l'autre. Plus la valeur est élevée, plus l'appareil est bruyant. D'autres éléments sont à prendre en considération et qui peuvent modifier le niveau sonore, tel que l'emplacement de l'appareil, l'encombrement, la taille, l'isolation phonique de la cuisine.

Notez qu'un lave-vaisselle produisant **3 dB de moins** sera **2 fois moins bruyant**. Privilégier un appareil de **moins de 47 dB** c'est s'offrir plus de confort.

## 4 Quels programmes efficaces et astucieux pour votre lave-vaisselle ?

- **Le cycle éco** (pour la vaisselle peu sale) : nettoie à basse température.
- **Le cycle intensif** (pour la vaisselle très sale).
- **La fonction demi-charge** : fait tourner l'appareil même si celui-ci n'est pas entièrement rempli.
- **La fonction départ différé** : fait fonctionner l'appareil la nuit pour profiter des tarifs heures creuses.
- **La programmation électronique** : l'appareil choisit le programme le plus adapté et le plus économique grâce à des capteurs électroniques.

## 5 Ecran Digital, est-ce utile ?

Simple ou LCD évolué, l'écran affiché en digital s'avère bien pratique. En effet, il vous offre des informations sur le départ différé. Vous pouvez ainsi profiter des heures creuses EDF. Certains modèles vous afficheront la durée du programme sélectionné et l'heure de fin du cycle de lavage.



## 6 Quelle lecture pour l'étiquette d'énergie ?

<b>Économe</b>	
Consommation d'énergie kWh/cycle <small>(Sur base des résultats du cycle recommandé par le fabricant)</small>	
<small>La consommation réelle dépend des conditions d'utilisation de l'appareil.</small>	
Efficacité de lavage <small>A: plus élevée G: plus faible</small>	
Efficacité de séchage <small>A: plus élevée G: plus faible</small>	
Nombre de couverts Consommation d'eau <b>l</b> /cycle	
<b>Bruit</b> <small>[dB(A) re 1 pW]</small>	

L'étiquette d'énergie est affichée sur le produit.

Elle vous informe sur la consommation électrique et les performances de l'appareil.

L'efficacité énergétique de l'appareil est évaluée en termes de classes d'efficacité énergétique notées de A++ (la plus économe) à D (la moins efficace).

### Bon à savoir

La consommation d'eau moyenne d'un lave-vaisselle aujourd'hui se situe entre 12 et 15 litres lors du cycle d'un programme classique.

## 7 Comment entretenir son lave-vaisselle ?

Pour préserver l'efficacité de votre lave-vaisselle, un entretien régulier est essentiel. Commencez par nettoyer le filtre de la cuve, les joints de la porte et le tartre qui s'accumule sur les parois. Pour éliminer les mauvaises odeurs, faites-le tourner à vide, une à deux fois par an avec un produit détartrant, dégraissant et désodorisant. Notez que les lave-vaisselle en inox sont plus faciles d'entretien, résistent mieux aux traces.

### Bon à savoir

Le liquide pour la vaisselle lavée à la main n'est pas utilisable en machine (il produirait une quantité considérable de mousse). Pensez à vous munir de doses de produits spécialement conçues pour les lave-vaisselle.

### Quelle garantie pour accompagner votre Lave-vaisselle en toute circonstance ?

En choisissant une garantie complémentaire (payante) lors de votre achat, vous bénéficiez de 3 ou 5 ans de tranquillité.

**Notre engagement** : votre produit échangé contre un modèle neuf en cas de panne.

[→ En savoir plus sur la Garantie Confo Excellence](#)

### Notre sélection

Lave-vaisselle 9 couverts 48 dB  
CANDY CSF 4548



[→ voir la fiche produit](#)

Lave-vaisselle 12 couverts 47 dB coloris blanc  
FAGOR LFF 034A



[→ voir la fiche produit](#)